


高松駅からフェリー及び高速艇のりばまでは、
バリアフリールートをご利用ください。①





高松駅正面出口を出ると左手に『高松港方面』の案内が見えます
高松駅正面出口前方に『高松港方面』の案内が見えますので、
そちらへお進みください





『高松港方面』の案内左側にエレベーターがあります。2階へ

エレベーターを降りたらまっすぐお進みください
左手にシンボルタワー入り口が見えてきます





シンボルタワー入口右手に『↑フェリー・高速艇乗り場』看板があります。まっすぐお進みください

高松港旅客ターミナルビル内を通ることもできますが、ターミナル横の道を海に向かってお進みください
まっすぐ進むとフェリー乗り場連絡橋『高松コリドー』が見えてきます




まっすぐ進むと、フェリー及び高速艇の乗り場看板があります。小豆島行きフェリーは左へ、高速艇は右へお進みください



小豆島行きフェリー乗り場の建物が見えてきますので、そちらに向かってお進みください

エレベーターで1階へ。乗船券を購入し、乗船案内があるまで待合所にてお待ちください。



高速艇乗り場に行くには、こちらのエレベーターで1階へ降りたら右手に高速艇切符売り場に向かってお進みください。